



Территориальный орган
Федеральной службы государственной статистики
по Самарской области

Ввод в действие жилых домов в Самарской области

январь-ноябрь 2023 года




ФЕДЕРАЛЬНАЯ СЛУЖБА
ГОСУДАРСТВЕННОЙ СТАТИСТИКИ

Ввод в действие ЖИЛЫХ ДОМОВ в Самарской области

Самарастат

январь-ноябрь 2023 года

- 01 Строительство жилых домов
- 02 Индивидуальное жилищное строительство
- 03 Ввод жилья в городской и сельской местности



СТРОИТЕЛЬСТВО ЖИЛЫХ ДОМОВ

ОБЩАЯ ПЛОЩАДЬ ЖИЛЫХ ПОМЕЩЕНИЙ

введено в январе-октябре 2023 года

ТЫС. М²

1 537,7

ТЫС. М²

92,5% ▼

По отношению к
соответствующему периоду
2022 года

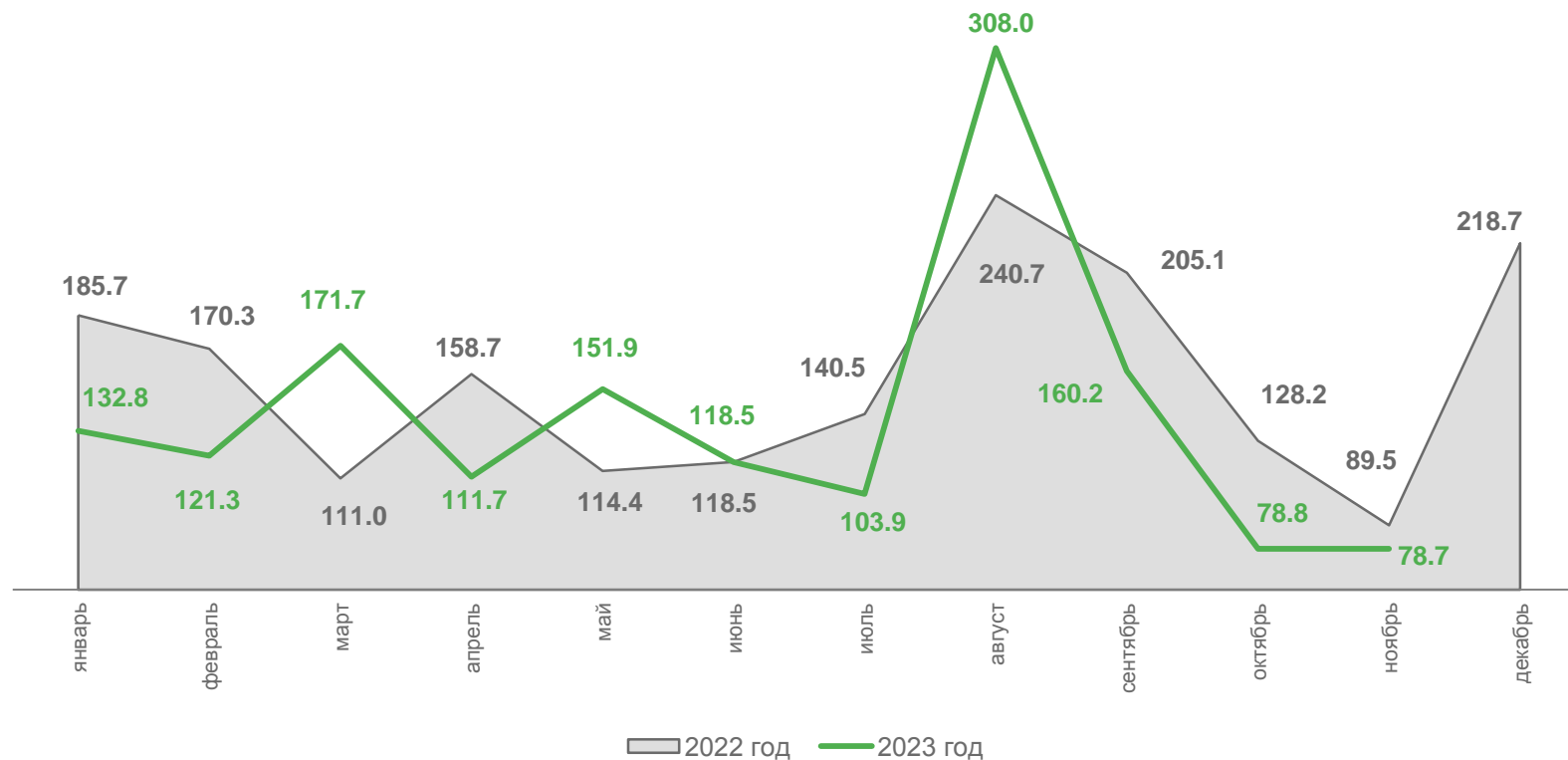
введено в октябре 2023 года

78,7

ТЫС. М²

87,9% ▼

По отношению к
соответствующему периоду
2022 года





ИНДИВИДУАЛЬНОЕ ЖИЛИЩНОЕ СТРОИТЕЛЬСТВО

ОБЩАЯ ПЛОЩАДЬ ЖИЛЫХ ПОМЕЩЕНИЙ, ВВЕДЕННЫХ ИНДИВИДУАЛЬНЫМИ ЗАСТРОЙЩИКАМИ

введено в январе-ноябре 2023 года

984,3

ТЫС. М²

84,5% ▼

По отношению к
соответствующему периоду
2022 года

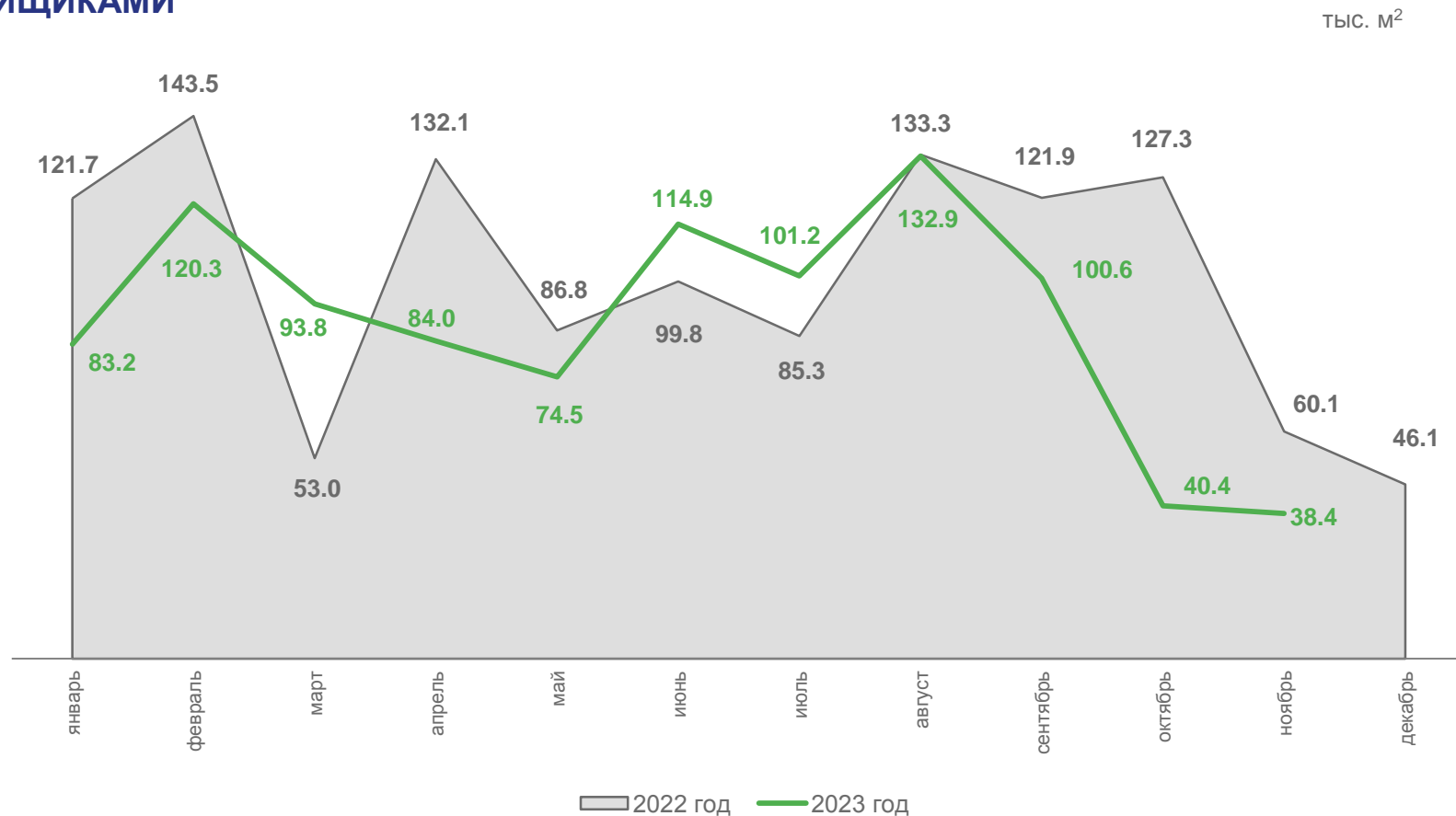
введено в ноябре 2023 года

38,4

ТЫС. М²

63,9% ▼

По отношению к
соответствующему периоду
2022 года





ВВОД ЖИЛЬЯ В СЕЛЬСКОЙ И ГОРОДСКОЙ МЕСТНОСТИ

ОБЩАЯ ПЛОЩАДЬ ЖИЛЫХ ПОМЕЩЕНИЙ, ВВЕДЕННЫХ В ЯНВАРЕ-НОЯБРЕ 2023 ГОДА

введено в сельской местности



657,2 тыс. м²

88,9% ▼

По отношению к соответствующему периоду 2022 года

введено в городской местности



880,5 тыс. м²

95,3% ▼

По отношению к соответствующему периоду 2022 года

ОБЩАЯ ПЛОЩАДЬ ЖИЛЫХ ПОМЕЩЕНИЙ, ВВЕДЕННЫХ В НОЯБРЕ 2023 ГОДА

введено в сельской местности




27,9 тыс. м²

94,7% ▼

По отношению к соответствующему периоду 2022 года

введено в городской местности



50,7 тыс. м²

84,5% ▼

По отношению к соответствующему периоду 2022 года